

Cześć, tu Lucy z Anglojęzycznie!



KIM JESTEM?

Nauczycielką wymowy angielskiej. Pasjonatką angielskiego. Twórczynią jedyne takiego na polskim rynku Kursu Wymowy angielskiej.

JAKIE MAM KWALIFIKACJE?

Studia licencjackie na kierunku *Teaching English as a Foreign Language* oraz magisterskie z tłumaczeń dwujęzycznych. Oba kierunki ukończyłam w Londynie.

JAKIE MAM DOŚWIADCZENIE?

Przez 12 lat mieszkałam w Londynie, gdzie uczyłam języka angielskiego w międzynarodowych szkołach. Następnie przez prawie siedem lat pracowałam na londyńskich uniwersytetach jako doradca. Prowadziłam również szkolenia i treningi dla innych pracowników.

Cały czas byłam otoczona językiem angielskim. Sama bardzo długo pracowałam nad swoją wymową. Ćwiczyłam ją wśród *native speakerów* oraz samodzielnie rozgryzałam zagadnienia fonetyki angielskiej, które poznałam w trakcie studiów.

Od 2020 r. prowadzę Kurs Wymowy. Współpracowałam już z setkami osób, którym pomogłam wskoczyć na zupełnie nowy poziom angielskiego. Teraz czas na Ciebie!

CO MOGĘ ZROBIĆ DLA CIEBIE?

Mogę Ci pomóc nauczyć się pięknej, poprawnej wymowy brytyjskiej. Twój angielski może zachwycać od momentu, gdy tylko otworzysz usta!






































CHECKLISTA KURSU WYMOWY




































Materiał
videoMateriał
audioZeszyt
ćwiczeń

Moduł	Temat	Lekcje
1	WPROWADZENIE DO KURSU	<ul style="list-style-type: none"> <input checked="" type="checkbox"/> Wprowadzenie do kursu <input type="checkbox"/> Informacje techniczne o kursie <input type="checkbox"/> Jak pracować z kursem, by osiągnąć efekty? <input type="checkbox"/> Checklista kursu
2	ODROBINA TEORII	<ul style="list-style-type: none"> <input type="checkbox"/> Wprowadzenie do modułu <input type="checkbox"/> International Phonetic Alphabet (IPA) <input type="checkbox"/> Aparat mowy <input type="checkbox"/> Pojęcia używane w kursie, aparat mowy, IPA
3	ZACZYNAMY PRAKTYKĘ!	<ul style="list-style-type: none"> <input type="checkbox"/> Wprowadzenie do modułu <input type="checkbox"/> Jakie błędy popełniają Polki i Polacy? <input type="checkbox"/> Tekst diagnozujący (nagraj się) <input type="checkbox"/> Analiza wymowy <input type="checkbox"/> Posłuchaj tekstu diagnozującego
4	SAMOGŁOSKI I DYFTONGI	<ul style="list-style-type: none"> <input type="checkbox"/> Wprowadzenie do modułu <input type="checkbox"/> 1. Jak długa jest samogłoska? <input type="checkbox"/> 2. The queen of vowels: schwa <input type="checkbox"/> 2. The queen of vowels: schwa <input type="checkbox"/> 3. Samogłoska /i:/ fleece <input type="checkbox"/> 3. Samogłoska /i:/ fleece <input type="checkbox"/> 4. Samogłoska /ɪ/ kit <input type="checkbox"/> 4. Samogłoska /ɪ/ kit <input type="checkbox"/> 5. Samogłoska /ʊ/ foot <input type="checkbox"/> 5. Samogłoska /ʊ/ foot <input type="checkbox"/> 6. Samogłoska /u:/ goose <input type="checkbox"/> 6. Samogłoska /u:/ goose <input type="checkbox"/> 7. Samogłoska /e/ dress <input type="checkbox"/> 7. Samogłoska /e/ dress

Moduł	Temat	Lekcje
4	SAMOGŁOSKI I DYFTONGI (kontynuacja)	<ul style="list-style-type: none"> ▶ 8. Samogłoska /ɜ:/ nurse 🎧 8. Samogłoska /ɜ:/ nurse ▶ 9. Samogłoska /ɒ/ cloth 🎧 9. Samogłoska /ɒ/ cloth ▶ 10. Samogłoska /ɔ:/ thought 🎧 10. Samogłoska /ɔ:/ thought ▶ 11. Samogłoska /æ/ trap 🎧 11. Samogłoska /æ/ trap ▶ 12. Samogłoska /ʌ/ strut 🎧 12. Samogłoska /ʌ/ strut ▶ 13. Samogłoska /ɑ:/ palm 🎧 13. Samogłoska /ɑ:/ palm 🎧 14. Minimal pairs: /i:/ & /ɪ/ 🎧 14. Minimal pairs: /e/ & /ɜ:/ 🎧 14. Minimal pairs: /ɔ:/ & /ɒ/ 🎧 14. Minimal sets: /æ/, /ʌ/, /ɑ:/ ▶ 15. Dyftong /ɪə/ near 🎧 15. Dyftong /ɪə/ near ▶ 16. Dyftong /ʊə/ cure 🎧 16. Dyftong /ʊə/ cure ▶ 17. Dyftong /əʊ/ goat 🎧 17. Dyftong /əʊ/ goat ▶ 18. Dyftong /eə/ square 🎧 18. Dyftong /eə/ square ▶ 19. Dyftong /aʊ/ mouth 🎧 19. Dyftong /aʊ/ mouth ▶ 20. Dyftong /ɔɪ/ choice 🎧 20. Dyftong /ɔɪ/ choice ▶ 21. Dyftong /eɪ/ face 🎧 21. Dyftong /eɪ/ face ▶ 22. Dyftong /aɪ/ price 🎧 22. Dyftong /aɪ/ price

Moduł	Temat	Lekcje
5	SPÓŁGŁOSKI	<ul style="list-style-type: none">  Wprowadzenie do modułu  1. Spółgłoska /t/ <i>tip</i>  1. Spółgłoska /t/ <i>tip</i>  2. Spółgłoska /d/ <i>dip</i>  2. Spółgłoska /d/ <i>dip</i>  3. Spółgłoska /tʃ/ <i>chair</i>  3. Spółgłoska /tʃ/ <i>chair</i>  4. Spółgłoska /dʒ/ <i>judge</i>  4. Spółgłoska /dʒ/ <i>judge</i>  5. Spółgłoski /θ/ <i>thin</i>, /ð/ <i>the</i>  5. Spółgłoski /θ/ <i>thin</i>, /ð/ <i>the</i>  6. Spółgłoska /s/ <i>sin</i>  6. Spółgłoska /s/ <i>sin</i>  7. Spółgłoska /z/ <i>zip</i>  7. Spółgłoska /z/ <i>zip</i>  8. Spółgłoska /ʃ/ <i>shot</i>  8. Spółgłoska /ʃ/ <i>shot</i>  9. Spółgłoska /ʒ/ <i>pleasure</i>  9. Spółgłoska /ʒ/ <i>pleasure</i>  10. Spółgłoska /n/ <i>nun</i>  10. Spółgłoska /n/ <i>nun</i>  11. Spółgłoska /ŋ/ <i>sing</i>  11. Spółgłoska /ŋ/ <i>sing</i>  12. Spółgłoska /l/ <i>like</i>, <i>pal</i>  12. Spółgłoska /l/ <i>like</i>, <i>pal</i>  13. Spółgłoska /r/ <i>right</i>  13. Spółgłoska /r/ <i>right</i>  14. Końcowe spółgłoski dźwięczne  15. Minimal pairs: /tʃ/ & /dʒ/  15. Minimal pairs: /n/ & /ŋ/

Moduł	Temat	Lekcje
5	SPÓŁGŁOSKI (kontynuacja)	<ul style="list-style-type: none">  16. Spółgłoska /p/ <i>pat</i>  16. Spółgłoska /p/ <i>pat</i>  17. Spółgłoska /b/ <i>but</i>  17. Spółgłoska /b/ <i>but</i>  18. Spółgłoska /k/ <i>kit</i>  18. Spółgłoska /k/ <i>kit</i>  19. Spółgłoska /g/ <i>gut</i>  19. Spółgłoska /g/ <i>gut</i>  20. Spółgłoska /f/ <i>fit</i>  20. Spółgłoska /f/ <i>fit</i>  21. Spółgłoska /v/ <i>vat</i>  21. Spółgłoska /v/ <i>vat</i>  22. Spółgłoska /m/ <i>mum</i>  22. Spółgłoska /m/ <i>mum</i>  23. Spółgłoska /h/ <i>happy</i>  23. Spółgłoska /h/ <i>happy</i>  24. Spółgłoska /w/ <i>well</i>  24. Spółgłoska /w/ <i>well</i>  25. Spółgłoska /j/ <i>yet</i>  25. Spółgłoska /j/ <i>yet</i>
6	MOWA ŁĄCZONA, AKCENT & INTONACJA	<ul style="list-style-type: none">  Wprowadzenie do modułu  1. Formy słabe i mocne  2. Formy ściągnięte  2. Formy ściągnięte  3. Łączenie wyrazów w zdaniu  4. Akcent wyrazowy  5. Akcent zdaniowy i rytm zdania  5. Akcent zdaniowy i rytm zdania  6. Intonacja  7. Asymilacja pod wpływem głoski /j/  8. Asymilacja głosek /t d n/  9. Elizja /t d/  10. Elizja /h/

Moduł	Temat	Lekcje
7	EWALUACJA I DALSZA NAUKA	<ul style="list-style-type: none">  Wprowadzenie do modułu  Tekst diagnozujący (nagraj się)  Analiza wymowy – co się zmieniło?  Jak dalej samodzielnie szlifować wymowę?
8	TIPS & TRICKS NA LEPSZĄ WYMOWĘ	<ul style="list-style-type: none">  1. Czasowniki nieregularne  2. Magiczne e  3. Wyrazy z niemymi literami  4. Homofony  5. Heteronimy  6. Trudne końcówki wyrazów  7. Wymowa końcówki -s/-es  7. Wymowa końcówki -s/-es  8. Wymowa końcówki -d/-ed  8. Wymowa końcówki -d/-ed  9. Wymowa przedimków a, an  10. Wymowa przedimka the  11. Jak wymawiać a, ar, al, aw, au, ai/ay  12. Jak wymawiać e, er, ea, ee, ei/ey, eo, eu/ew  13. Jak wymawiać i, ir, ie  14. Jak wymawiać o, or, oa, oe, oi/oy, oo, ow, ou  15. Jak wymawiać u, ur, ue, ui  16. Jak wymawiać c, cc, ck, ch  17. Jak wymawiać ph  18. Jak wymawiać qu, que, cqu  19. Jak wymawiać s, ss, sc, sh, sch  20. Jak wymawiać t, tt, th  21. Jak wymawiać x
8	BONUSY	<ul style="list-style-type: none">  1. 25 podstawowych wyrazów  2. 25 zaawansowanych wyrazów. Part 1  3. Nazwy miesięcy i dni tygodnia  4. Literowanie po angielsku  4. Literowanie po angielsku  5. Posłuchaj różnych wspaniałych akcentów!  6. 25 zaawansowanych wyrazów. Part 2  7. Tongue twisters: połam sobie język!

Wejdź na kurswymowy.pl

i zacznij rewolucję w swoim angielskim!